

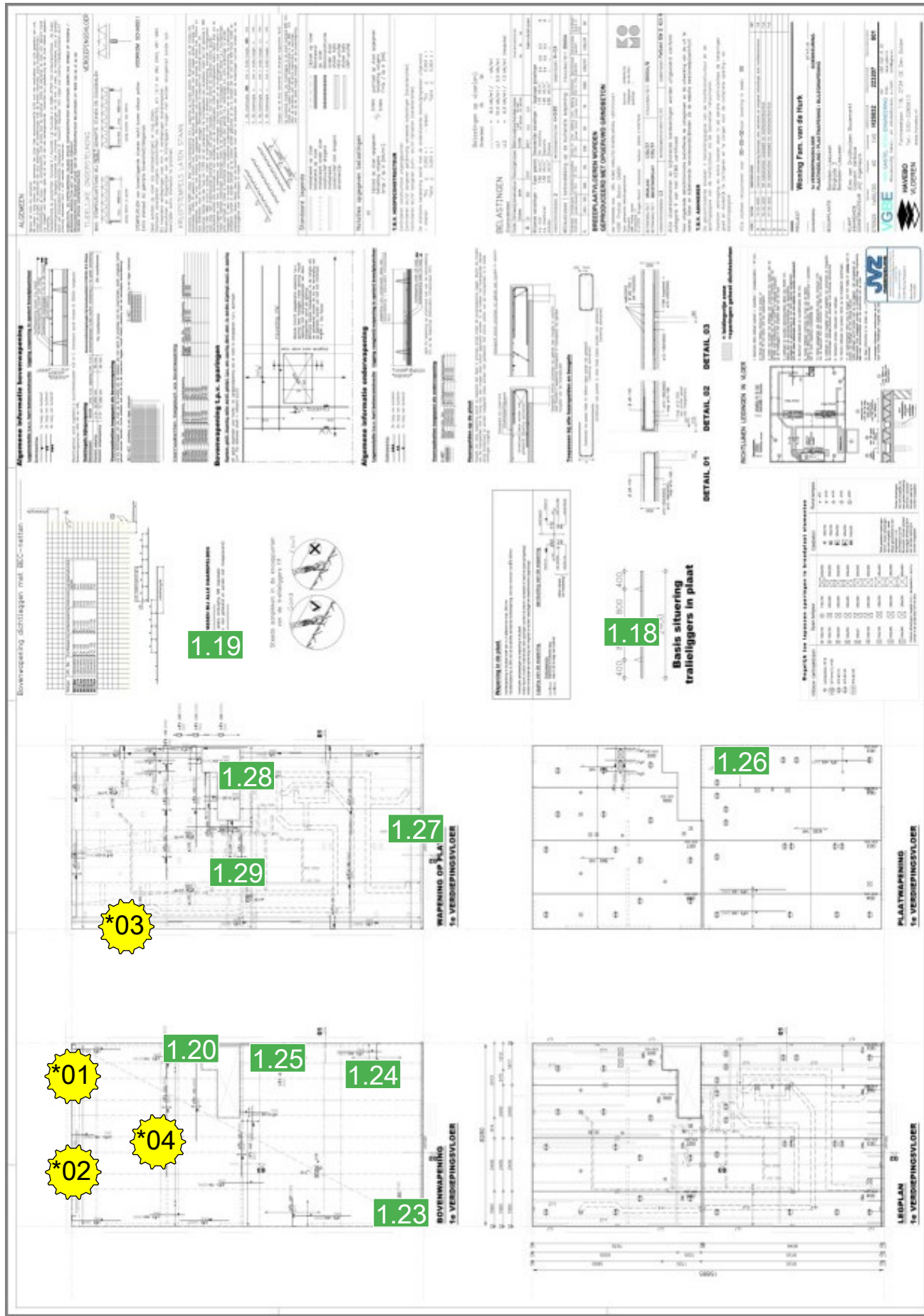
24-1412 - WKB Vrijstaande woning Ringkade 3 Beneden-Leeuwen_Controlemoment_02_10-06-2025

06-06-25

Project: WKB Vrijstaande woning Ringkade 3 te Beneden-Leeuwen

Werfadres: Ringkade 3, - Beneden-Leeuwen

Nr	Titel
1.01	910.01.02CE-certificaten/attesten aanwezig
1.03	910.02.01Maak een foto van de productiesticker van de 1e verdiepingvloer breedplaat
1.04	910.03.01Controleer of het stempelplan is uitgevoerd volgens voorschriften fabrikant
1.05	910.04.01Controleer de vrije hoogte van de verdiepingvloer
1.06	910.05.01Controleer de oplegging van de vloeren
1.07	910.06.01Maak een overzichtsfoto van de vloer
1.08	910.06.02Controleer plaats, aantal en diameter van de (bijleg)wapening
1.09	910.06.03Controleer de laslengten
1.11	910.06.05Controleer aanwezigheid voldoende afstandhouders en supporten
1.12	910.06.06Controleer of de tralieliggers zijn doorgeknipt en of de voorgeschreven maatregelen van de fabrikant voor het doorknippen van de tralie ligger zijn uitgevoerd
1.13	910.06.07Controleer de in te storten leidingen en of de afstand tussen de leidingen conform voorschrift fabrikant is uitgevoerd
1.14	910.06.08Controleer de onderbrekingen van de wapening
1.15	910.06.09Controleer de betondekking op de wapening
1.16	910.06.10Controleer of de wapening vrij is van vet en vuil en dat de wapening voldoende is afgebonden
1.17	910.07.01Controleer de afleverbon van het aangeleverde betonmengsel ten behoeve van de 1e verdiepingvloer breedplaat
1.18	Basisprincipe tralieliggers voldoet.
1.19	Extra wapening rond 8 t.h.v. Haarspelden toegepast.
1.20	2x rond 10
1.21	4x rond 8
1.22	27 haarspelden rond 10 conform tekenwerk
1.23	4x rond 8 voldoet conform tekenwerk
1.24	5x rond 8
1.25	5x rond 8, voldoet conform tekenwerk
1.26	7x rond 8 conform tekenwerk
1.27	47x rond 10
1.28	Haarspelden rond 10 conform tekenwerk
1.29	26 stuks rond 10 conform tekenwerk
1.30	2x rond 8
1.31	9x rond 8 conform tekenwerk
1.32	2x rond 8
1.33	2x rond 8
1.34	12x rond 8 conform tekenwerk toegepast.
1.35	4x rond 8 conform tekenwerk



*01: 1.33; 1.32
 *02: 1.35; 1.34
 *03: 1.30; 1.22
 *04: 1.31; 1.21

Opgesteld door ASBO BV (ASBO BV) met LetsBuild - 10/06/2025

1.01 Auteur: **ASBO BV**
Titel: 910.01.02CE-certificaten/attesten aanwezig
Lijst: 9101e verdieping breedplaat
Status: **nog aan te leveren / uit te voeren**

910.01.02CE-certificaten/attesten aanwezig

1.01 - ASBO BV

Verstuur de CE certificaten en de attesten die van toepassing zijn voor aanvang van de werkzaamheden naar de kwaliteitsborger.

1.01 - ASBO BV

Dient op een later moment te worden aangeleverd.

1.03 Auteur: **ASBO BV**
Titel: 910.02.01Maak een foto van de productiesticker van de 1e verdiepingvloer breedplaat
Lijst: 9101e verdieping breedplaat
Status: **Gecheckt**

910.02.01Maak een foto van de productiesticker van de 1e verdiepingvloer breedplaat

1.03 - ASBO BV

AannemerMaak een goed leesbare foto van de productiesticker van de 1e verdiepingvloer breedplaat waarop tenminste leverancier, productiedatum, type en eventueel certificaatnummer leesbaar zijn.

1.03 - ASBO BV

Zie bijgevoegde foto's



Foto 10 juni 2025 om 07:40 Foto 10 juni 2025 om 07:40 Foto 10 juni 2025 om 07:40

1.04 Auteur: **ASBO BV**
Titel: 910.03.01Controleer of het stempelplan is uitgevoerd volgens voorschriften fabrikant
Lijst: 9101e verdieping breedplaat
Status: **Gecheckt**

910.03.01Controleer of het stempelplan is uitgevoerd volgens voorschriften fabrikant

1.04 - ASBO BV

AannemerOp de tekening van de fabrikant staat vermeld op welke wijze en afstand de stempels dienen te worden geplaatst. Check in het werk of de stempels conform voorschriften fabrikant zijn aangebracht en maak foto's. Meet met een meetlat de onderlinge afstand op van de aangebrachte stempels. Omschrijf dat de stempels conform het stempelplan volgens voorschriften fabrikant zijn aangebracht.

1.04 - ASBO BV

Voldoet conform stempelplan.



Foto 10 juni 2025 om 08:42



Foto 10 juni 2025 om 08:42



Foto 10 juni 2025 om 08:42




Foto 10 juni 2025 om 08:42



Foto 10 juni 2025 om 08:42



Foto 10 juni 2025 om 08:42



Foto 10 juni 2025 om 08:42



Foto 10 juni 2025 om 08:42



Foto 10 juni 2025 om 08:42



Foto 10 juni 2025 om 08:42



Foto 10 juni 2025 om 08:42



Foto 10 juni 2025 om 08:42



Foto 10 juni 2025 om 08:42



Foto 10 juni 2025 om 08:42



Foto 10 juni 2025 om 08:42



Foto 10 juni 2025 om 08:42



Foto 10 juni 2025 om 08:42



Foto 10 juni 2025 om 08:42



Foto 10 juni 2025 om 08:42

1.05 Auteur: **ASBO BV**
 Titel: 910.04.01Controleer de vrije hoogte van de verdiepingsvloer
 Lijst: 9101e verdieping breedplaat
 Status: **Gecheckt**

910.04.01Controleer de vrije hoogte van de verdiepingsvloer

1.05 - ASBO BV

AannemerCheck vooraf de vrije verdiepingshoogte van de verdiepingsvloer gemeten vanaf peil. Controleer met een meetlat of de vrije hoogte gerealiseerd is en maak foto's van de gemeten hoogte. Let op: ruwe betonvloer is meestal geen peilmaat. Omschrijf dat de voorgeschreven verdiepingshoogte akkoord is.

1.05 - ASBO BV

Voldoet, vrije hoogte is 2700

1.06 Auteur: **ASBO BV**
Titel: 910.05.01Controleer de oplegging van de vloeren
Lijst: 9101e verdieping breedplaat
Status: **Gecheckt**

910.05.01Controleer de oplegging van de vloeren

1.06 - ASBO BV

AannemerCheck vooraf de opleggingen van de 1e verdiepingvloer breedplaat. Controleer of de opleggingen zijn uitgevoerd en meet de opleggingen op met een duimstok. Maak foto's van de opleggingen en omschrijf dat de opleggingen van de 1e verdiepingvloer breedplaat akkoord zijn.

1.06 - ASBO BV

Voldoet, voldoende oplegging.



Foto 10 juni 2025 om 08:39



Foto 10 juni 2025 om 08:39



Foto 10 juni 2025 om 08:39

1.07 Auteur: **ASBO BV**
Titel: 910.06.01Maak een overzichtsfoto van de vloer
Lijst: 9101e verdieping breedplaat
Status: **Gecheckt**

910.06.01Maak een overzichtsfoto van de vloer

1.07 - ASBO BV

AannemerMaak een goede en duidelijke overzichtsfoto van de 1e verdiepingvloer breedplaat.

1.07 - ASBO BV

Zie bijgevoegd de overzichtsfoto's.



Foto 10 juni 2025 om 07:42



Foto 10 juni 2025 om 07:42



Foto 10 juni 2025 om 07:42



Foto 10 juni 2025 om 07:42



Foto 10 juni 2025 om 07:42



Foto 10 juni 2025 om 07:42



Foto 10 juni 2025 om 07:42



Foto 10 juni 2025 om 07:42



Foto 10 juni 2025 om 07:42

-
- 1.08 Auteur: **ASBO BV**
 Titel: 910.06.02Controleer plaats, aantal en diameter van de (bijleg)wapening
 Lijst: 9101e verdieping breedplaat
 Status: **Gecheckt**
910.06.02Controleer plaats, aantal en diameter van de (bijleg)wapening

1.08 - ASBO BV

AannemerControleer en omschrijf dat alle wapening is aangebracht conform de tekening/berekening van de constructeur en dat de juiste aantallen wapeningsstaven/netten op de goede plaats zijn aangebracht, en dat de hoofd-, en bijlegwapening goed is uitgevoerd met de juiste diameter, beugelafstand etc. Maak goede en duidelijke foto's van de wapening, aandachtspunt zijn de kritische (knoop)punten. Meet de diameter van de wapeningsstaven en de maaswijdte van de wapeningsnetten op met een schuifmaat/duimstok en maak foto's. Omschrijf dat de plaats, aantal en diameters van de wapening akkoord is.

1.08 - ASBO BV

Zie diverse controlemetingen in de rapportage.

1.09 Auteur: **ASBO BV**
Titel: 910.06.03Controleer de laslengten
Lijst: 9101e verdieping breedplaat
Status: **Gecheckt**

910.06.03Controleer de laslengten

1.09 - ASBO BV

AannemerCheck vooraf de laslengte van de wapening per diameter. Meet op verschillende plaatsen in het werk met een duimstok de laslengte per diameter op van aangebrachte wapening. Maak hiervan foto's en omschrijf dat de laslengte van de wapening akkoord is.

1.09 - ASBO BV

De laslengten voldoen conform tekenwerk.




Foto 10 juni 2025 om 07:43 Foto 10 juni 2025 om 07:43 Foto 10 juni 2025 om 07:43

1.11 Auteur: **ASBO BV**
Titel: 910.06.05Controleer aanwezigheid voldoende afstandhouders en supporten
Lijst: 9101e verdieping breedplaat
Status: **Gecheckt**

910.06.05Controleer aanwezigheid voldoende afstandhouders en supporten

1.11 - ASBO BV

AannemerCheck vooraf welk type en hoogte van de afstandhouders/supporters zijn voorgeschreven. Controleer of het juiste type afstandhouders/supporters zijn toegepast. Meet met een duimstok de hoogte van de afstandhouders/supporters en maak foto's en omschrijf dat de afstandhouders/supporters akkoord zijn.

1.11 - ASBO BV

Voldoet.



Foto 10 juni 2025 om 07:44



Foto 10 juni 2025 om 07:44



Foto 10 juni 2025 om 07:44

1.12 Auteur: **ASBO BV**
Titel: 910.06.06Controleer of de tralieliggers zijn doorgeknipt en of de voorgeschreven maatregelen van de fabrikant voor het doorknippen van de tralie ligger zijn uitgevoerd
Lijst: 9101e verdieping breedplaat
Status: **Gecheckt**

910.06.06Controleer of de tralieliggers zijn doorgeknipt en of de voorgeschreven maatregelen van de fabrikant voor het doorknippen van de tralie ligger zijn uitgevoerd

1.12 - ASBO BV

AannemerCheck vooraf op tekening van de fabrikant welke maatregelen de fabrikant voorschrijft als de tralieligger van de breedplaatvloer wordt doorgeknipt ten behoeve van leidingen etc. Controleer of de voorgeschreven maatregelen van de fabrikant uitgevoerd zijn en maak foto's. Omschrijf dat de voorgeschreven maatregelen voor het doorknippen van de tralieligger zijn uitgevoerd en dat dit akkoord is.

1.12 - ASBO BV

Voldoet conform voorschriften leverancier.




Foto 10 juni 2025 om 07:46




Foto 10 juni 2025 om 07:46



Foto 10 juni 2025 om 07:46



Foto 10 juni 2025 om 07:46




Foto 10 juni 2025 om 07:46



Foto 10 juni 2025 om 07:46



Foto 10 juni 2025 om 07:46



Foto 10 juni 2025 om 07:46



Foto 10 juni 2025 om 07:46



Foto 10 juni 2025 om 07:46



Foto 10 juni 2025 om 07:46

1.13 Auteur: **ASBO BV**
 Titel: 910.06.07Controleer de in te storten leidingen en of de afstand tussen de leidingen conform voorschrift fabrikant is uitgevoerd
 Lijst: 9101e verdieping breedplaat
 Status: **Gecheckt**

910.06.07Controleer de in te storten leidingen en of de afstand tussen de leidingen conform voorschrift fabrikant is uitgevoerd

1.13 - ASBO BV

AannemerCheck vooraf de voorgeschreven h.o.h. afstand van de in te storten leidingen. Controleer of de afstand van de in te storten leidingen conform tekening is uitgevoerd in het werk en maak foto's. Omschrijf dat de afstand van de in te storten leidingen akkoord is.

1.13 - ASBO BV

Voldoet.

1.14 Auteur: **ASBO BV**
Titel: 910.06.08Controleer de onderbrekingen van de wapening
Lijst: 9101e verdieping breedplaat
Status: **Gecheckt**

910.06.08Controleer de onderbrekingen van de wapening

1.14 - ASBO BV

AannemerControleer of de voorgeschreven onderbrekingen van de wapening zijn uitgevoerd. Maak goede en duidelijke foto's van de onderbrekingen van de wapening. Omschrijf dat de onderbrekingen van de wapening akkoord zijn.

1.14 - ASBO BV

Voldoet.

1.14 - ASBO BV

Voldoende overlap



Foto 10 juni 2025 om 07:47



Foto 10 juni 2025 om 07:47



Foto 10 juni 2025 om 07:47

1.15 Auteur: **ASBO BV**
Titel: 910.06.09Controleer de betondekking op de wapening
Lijst: 9101e verdieping breedplaat
Status: **Gecheckt**

910.06.09Controleer de betondekking op de wapening

1.15 - ASBO BV

AannemerCheck vooraf de voorgeschreven betondekking op de wapening van zowel de onder-, boven- en zijkant. Meet met een duimstok/schuifmaat op diverse plaatsen de dekking op en omschrijf dat de betondekking op de wapening akkoord is conform de tekening/berekening.

1.15 - ASBO BV

Op diverse plaatsen voldoende dekking gemeten. Voldoet.



Foto 10 juni 2025 om 07:48



Foto 10 juni 2025 om 07:48



Foto 10 juni 2025 om 07:48



Foto 10 juni 2025 om 07:48

1.16 Auteur: **ASBO BV**
Titel: 910.06.10Controleer of de wapening vrij is van vet en vuil en dat de wapening voldoende is afgebonden
Lijst: 9101e verdieping breedplaat
Status: **Gecheckt**

910.06.10Controleer of de wapening vrij is van vet en vuil en dat de wapening voldoende is afgebonden

1.16 - ASBO BV

AannemerControleer in het werk dat de wapening vrij is van verontreinigingen zoals vet en vuil. Controleer tevens of alle wapening goed en voldoende is afgebonden en vast zit zodat de staven niet gaan rollen.

1.16 - ASBO BV

De wapening is vrij van vet en vuil.



Foto 10 juni 2025 om 07:47

1.17 Auteur: **ASBO BV**
Titel: 910.07.01Controleer de afleverbon van het aangeleverde betonmengsel ten behoeve van de 1e verdiepingsvloer breedplaat
Lijst: 9101e verdieping breedplaat
Status: **nog aan te leveren / uit te voeren**

910.07.01Controleer de afleverbon van het aangeleverde betonmengsel ten behoeve van de 1e verdiepingsvloer breedplaat

1.17 - ASBO BV

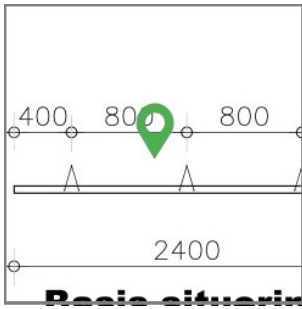
AannemerCheck vooraf de voorgeschreven betonkwaliteit en controleer of de juiste betonkwaliteit conform voorschriften is geleverd. Maak goede en duidelijke foto's van de afleverbon van de geleverde beton en omschrijf dat de gecontroleerde betonkwaliteit akkoord is.

1.17 - ASBO BV

Wordt nog aangeleverd na stort.

1.18 Auteur: **ASBO BV**
Titel: Basisprincipe tralieliggers voldoet.
Lijst: 9101e verdieping breedplaat
Status: **Gecheckt**

Basisprincipe tralieliggers voldoet.



223207-001-TEKENING-A3
gecontroleerd EnB 13-05-2025



Foto 10 juni 2025 om 07:50



Foto 10 juni 2025 om 07:50

1.19 Auteur: **ASBO BV**
 Titel: Extra wapening rond 8 t.h.v. Haarspelden toegepast.
 Lijst: 9101e verdieping breedplaat
 Status: **Gecheckt**

Extra wapening rond 8 t.h.v. Haarspelden toegepast.

1.19 - ASBO BV

Voldoet conform detaillering.



223207-001-TEKENING-A3
gecontroleerd EnB 13-05-2025




Foto 10 juni 2025 om 07:51



Foto 10 juni 2025 om 07:52



Foto 10 juni 2025 om 07:52




Foto 10 juni 2025 om 07:52

1.20 Auteur: **ASBO BV**
Titel: 2x rond 10
Lijst: 9101e verdieping breedplaat
Status: **Gecheckt**
2x rond 10



223207-001-TEKENING-A3
gecontroleerd EnB 13-05-2025



Foto 10 juni 2025 om 08:00



Foto 10 juni 2025 om 08:00

1.21 Auteur: **ASBO BV**
Titel: 4x rond 8
Lijst: 9101e verdieping breedplaat
Status: **Gecheckt**
4x rond 8
1.21 - ASBO BV

Voldoet conform tekenwerk.



223207-001-TEKENING-A3
gecontroleerd EnB 13-05-2025



Foto 10 juni 2025 om 08:01



Foto 10 juni 2025 om 08:01

1.22 Auteur: **ASBO BV**
Titel: 27 haarspelden rond 10 conform tekenwerk
Lijst: 9101e verdieping breedplaat
Status: **Gecheckt**
27 haarspelden rond 10 conform tekenwerk



223207-001-TEKENING-A3
gecontroleerd EnB 13-05-2025



Foto 10 juni 2025 om 08:05



Foto 10 juni 2025 om 08:05

1.23 Auteur: **ASBO BV**
Titel: 4x rond 8 voldoet conform tekenwerk
Lijst: 9101e verdieping breedplaat
Status: **Gecheckt**
4x rond 8 voldoet conform tekenwerk



223207-001-TEKENING-A3
gecontroleerd EnB 13-05-2025



Foto 10 juni 2025 om 08:21



Foto 10 juni 2025 om 08:21

1.24 Auteur: **ASBO BV**
Titel: 5x rond 8
Lijst: 9101e verdieping breedplaat
Status: **Gecheckt**

5x rond 8

1.24 - ASBO BV

Voldoet conform tekenwerk.



223207-001-TEKENING-A3
gecontroleerd EnB 13-05-2025



Foto 10 juni 2025 om 08:19



Foto 10 juni 2025 om 08:19

1.25 Auteur: **ASBO BV**
Titel: 5x rond 8, voldoet conform tekenwerk
Lijst: 9101e verdieping breedplaat
Status: **Gecheckt**

5x rond 8, voldoet conform tekenwerk

1.25 - ASBO BV

voldoet.



223207-001-TEKENING-A3
gecontroleerd EnB 13-05-2025


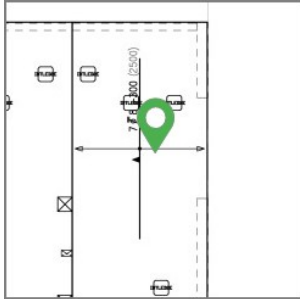


Foto 10 juni 2025 om 08:18



Foto 10 juni 2025 om 08:18

1.26 Auteur: **ASBO BV**
Titel: 7x rond 8 conform tekenwerk
Lijst: 9101e verdieping breedplaat
Status: **Gecheckt**
7x rond 8 conform tekenwerk



223207-001-TEKENING-A3
gecontroleerd EnB 13-05-2025



Foto 10 juni 2025 om 08:16

1.27 Auteur: **ASBO BV**
Titel: 47x rond 10
Lijst: 9101e verdieping breedplaat
Status: **Gecheckt**
47x rond 10
1.27 - ASBO BV
Voldoet conform tekenwerk.



223207-001-TEKENING-A3
gecontroleerd EnB 13-05-2025



Foto 10 juni 2025 om 08:12

1.28 Auteur: **ASBO BV**
Titel: Haarspelden rond 10 conform tekenwerk
Lijst: 9101e verdieping breedplaat
Status: **Gecheckt**

Haarspelden rond 10 conform tekenwerk

1.28 - ASBO BV

Voldoet.



223207-001-TEKENING-A3
gecontroleerd EnB 13-05-2025



Foto 10 juni 2025 om 08:10



Foto 10 juni 2025 om 08:10

1.29 Auteur: **ASBO BV**
Titel: 26 stuks rond 10 conform tekenwerk
Lijst: 9101e verdieping breedplaat
Status: **Gecheckt**

26 stuks rond 10 conform tekenwerk



223207-001-TEKENING-A3
gecontroleerd EnB 13-05-2025



Foto 10 juni 2025 om 08:07



Foto 10 juni 2025 om 08:07



Foto 10 juni 2025 om 08:07



Foto 10 juni 2025 om 08:07



Foto 10 juni 2025 om 08:07

1.30 Auteur: **ASBO BV**
Titel: 2x rond 8
Lijst: 9101e verdieping breedplaat
Status: **Gecheckt**

2x rond 8

1.30 - ASBO BV

Voldoet conform tekenwerk



223207-001-TEKENING-A3
gecontroleerd EnB 13-05-2025



Foto 10 juni 2025 om 08:04



Foto 10 juni 2025 om 08:04

1.31 Auteur: **ASBO BV**
Titel: 9x rond 8 conform tekenwerk
Lijst: 9101e verdieping breedplaat
Status: **Gecheckt**

9x rond 8 conform tekenwerk



223207-001-TEKENING-A3
gecontroleerd EnB 13-05-2025



Foto 10 juni 2025 om 08:02

1.32 Auteur: **ASBO BV**
Titel: 2x rond 8
Lijst: 9101e verdieping breedplaat
Status: **Gecheckt**

2x rond 8

1.32 - ASBO BV

Voldoet conform tekenwerk



223207-001-TEKENING-A3
gecontroleerd EnB 13-05-2025



Foto 10 juni 2025 om 07:59



Foto 10 juni 2025 om 07:59

1.33 Auteur: **ASBO BV**
Titel: 2x rond 8
Lijst: 9101e verdieping breedplaat
Status: **Gecheckt**

2x rond 8

1.33 - ASBO BV

Voldoet conform tekenwerk



223207-001-TEKENING-A3
gecontroleerd EnB 13-05-2025



Foto 10 juni 2025 om 07:58



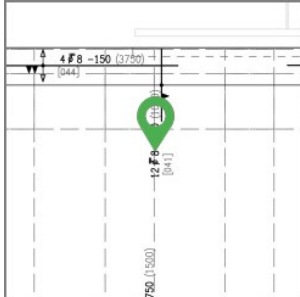
Foto 10 juni 2025 om 07:58

1.34 Auteur: **ASBO BV**
Titel: 12x rond 8 conform tekenwerk toegepast.
Lijst: 9101e verdieping breedplaat
Status: **Gecheckt**

12x rond 8 conform tekenwerk toegepast.

1.34 - ASBO BV

Voldoet.



223207-001-TEKENING-A3
gecontroleerd EnB 13-05-2025



Foto 10 juni 2025 om 07:57



Foto 10 juni 2025 om 07:57

1.35 Auteur: **ASBO BV**
Titel: 4x rond 8 conform tekenwerk
Lijst: 9101e verdieping breedplaat
Status: **Gecheckt**

4x rond 8 conform tekenwerk



223207-001-TEKENING-A3
gecontroleerd EnB 13-05-2025



Foto 10 juni 2025 om 07:55



Foto 10 juni 2025 om 07:55